

# Supporto alla comunità e impegno per la cultura

## CONTRIBUTO ALLA COMUNITÀ

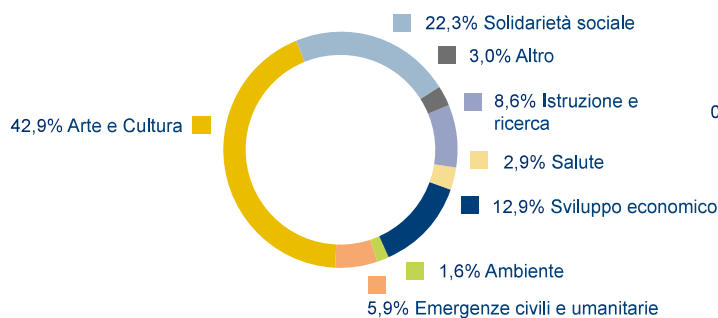
Contributo alla comunità per tipologia [migliaia di euro]	2021			2022			2023		
	Italia	Estero	Gruppo	Italia	Estero	Gruppo	Italia	Estero	Gruppo
Contributo monetario alla comunità	77.974	2.455	80.429	94.097	2.491	96.588	97.903	3.246	101.148
Beni e servizi donati alla comunità	0	5	5	0	4	4	0	1	1
Contributi in termini di tempo	11	22	34	30	71	101	89	70	160
Spese di gestione	5.862	508	6.370	6.206	512	6.718	6.710	423	7.133
<b>Contributo complessivo alla comunità</b>	<b>83.848</b>	<b>2.990</b>	<b>86.837</b>	<b>100.333</b>	<b>3.078</b>	<b>103.411</b>	<b>104.702</b>	<b>3.740</b>	<b>108.442</b>

Contributo alla comunità per area geografica [migliaia di euro]*	2021	2022	2023
Unione Europea	85.328	102.187	106.454
Altri Paesi europei	589	377	1.357
Africa	920	842	612
Sud America	0	5	19
<b>Totale contributo alla comunità</b>	<b>86.837</b>	<b>103.411</b>	<b>108.442</b>

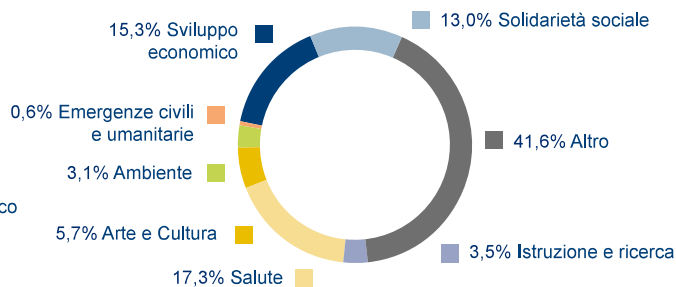
\* Dati rilevati in base all'area geografica della Banca del Gruppo che ha contribuito.

## Contributo monetario alla comunità nel 2023 per ambito di intervento [%]

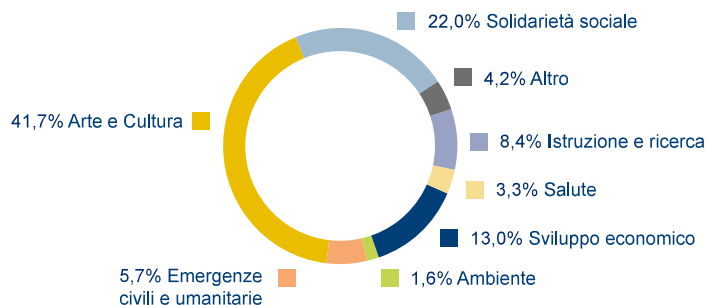
### Italia



### Estero



### Gruppo

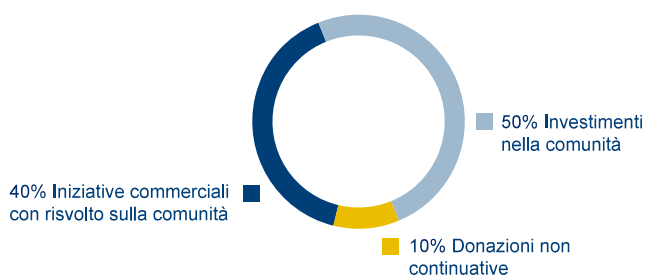


Contributo monetario alla comunità per ambito di intervento [migliaia di euro]	2021			2022			2023		
	Italia	Estero	Gruppo	Italia	Estero	Gruppo	Italia	Estero	Gruppo
Arte e Cultura	32.036	197	32.232	36.881	200	37.080	42.039	184	42.223
Solidarietà sociale	16.560	420	16.980	14.839	376	15.215	21.857	422	22.278
Salute	4.723	726	5.449	3.057	587	3.644	2.793	562	3.355
Istruzione e ricerca	8.058	200	8.258	9.914	222	10.137	8.396	114	8.510
Emergenze civili e umanitarie	443	1	443	10.858	11	10.869	5.769	18	5.787
Sviluppo economico	4.284	609	4.894	13.365	507	13.871	12.605	495	13.100
Ambiente	1.826	93	1.919	877	244	1.120	1.536	100	1.636
Altro	10.045	210	10.254	4.306	344	4.651	2.908	1.351	4.259
<b>Totale contributo monetario alla comunità</b>	<b>77.974</b>	<b>2.455</b>	<b>80.429</b>	<b>94.097</b>	<b>2.491</b>	<b>96.588</b>	<b>97.903</b>	<b>3.246</b>	<b>101.148</b>

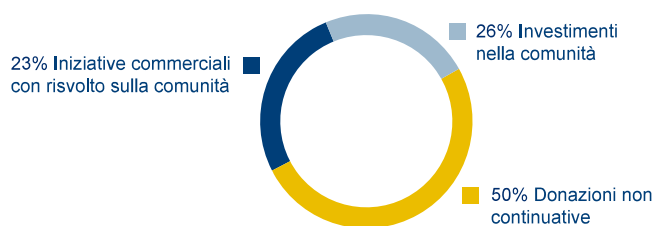
Contributo monetario alla comunità per motivazione [migliaia di euro]	2021			2022			2023		
	Italia	Estero	Gruppo	Italia	Estero	Gruppo	Italia	Estero	Gruppo
Donazioni non continuative	7.510	482	7.992	13.434	562	13.996	9.801	1.637	11.439
Investimenti nella comunità	34.623	1.004	35.626	41.778	917	42.695	48.914	848	49.762
Iniziative commerciali con risvolto sulla comunità	35.841	970	36.811	38.885	1.012	39.897	39.187	761	39.947
<b>Totale contributo monetario alla comunità</b>	<b>77.974</b>	<b>2.455</b>	<b>80.429</b>	<b>94.097</b>	<b>2.491</b>	<b>96.588</b>	<b>97.903</b>	<b>3.246</b>	<b>101.148</b>

### Contributo monetario alla comunità nel 2023 per motivazione [%]

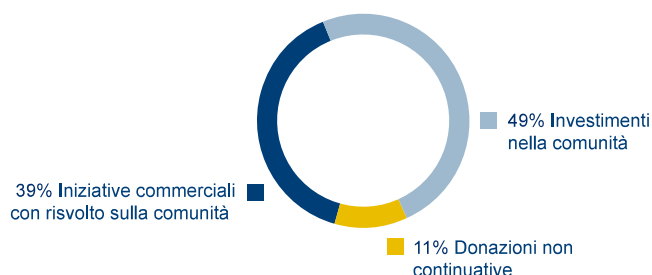
#### Italia



#### Estero



#### Gruppo



## CONTRIBUTO ALLA COMUNITÀ

Volontariato aziendale	2021			2022			2023		
	Italia	Estero	Gruppo	Italia	Estero	Gruppo	Italia	Estero	Gruppo
Totale corrispettivo monetario delle ore di volontariato aziendale [migliaia di euro]	11	22	34	30	71	101	89	70	160
Ore di volontariato aziendale [n.]	310	1.788	2.098	863	5.707	6.570	2.299	4.476	6.775
Collaboratori coinvolti in attività di volontariato aziendale [n.]	40	194	234	115	845	960	317	1.163	1.480

## RELAZIONI CON I MEDIA

Tipologia [n.]	2021	2022	2023
Comunicati stampa	2.070	2.018	1.898
Conferenze stampa	1.247	1.111	1.128
Interventi di manager a eventi pubblici seguiti da Ufficio stampa	641	723	727
News pubblicate sul sito di Gruppo	458	568	540
Post su Twitter	1.325	1.442	1.700
<b>Totale interventi ufficio stampa</b>	<b>5.741</b>	<b>5.862</b>	<b>5.993</b>

## Gestione responsabile della catena di fornitura

Totale fatturato	2021	2022	2023
Totale fatturato di Gruppo [migliaia di euro]	2.899.000	2.912.000	3.002.000

Fornitori Supplier Gate*	2021	2022	2023
Fornitori [n.]	10.058	9.770	10.641
di cui:			
Italia [n.]	5.999	5.234	5.638
Europa (esclusa Italia) [n.]	3.834	4.265	4.672
Resto del mondo [n.]	225	271	331
Quota dell'ordinato in Europa per sede legale del fornitore			
Europa [%]	98	98	97
Resto del mondo [%]	2	2	3

\* I dati si riferiscono unicamente ai fornitori con iscrizione completata o in itinere sul Supplier Gate del Gruppo Intesa Sanpaolo.