

# Supporto alla comunità e impegno per la cultura

## CONTRIBUTO ALLA COMUNITÀ

Contributo alla comunità per tipologia [migliaia di euro]	Gruppo Intesa Sanpaolo (escluso Gruppo UBI Banca)			ISP + UBI*	Gruppo Intesa Sanpaolo					
	2020			2020	2021			2022		
	Italia	Estero	Gruppo	Gruppo	Italia	Estero	Gruppo	Italia	Estero	Gruppo
Contributo monetario alla comunità	180.474	4.011	184.485	186.910	77.974	2.455	80.429	94.097	2.491	96.588
Beni e servizi donati alla comunità	5	35	40	45	0	5	5	0	4	4
Contributi in termini di tempo	0	30	30	30	11	22	34	30	71	101
Spese di gestione	5.875	353	6.228	6.991	5.862	508	6.370	6.206	512	6.718
<b>Contributo complessivo alla comunità</b>	<b>186.354</b>	<b>4.429</b>	<b>190.783</b>	<b>193.976</b>	<b>83.848</b>	<b>2.990</b>	<b>86.837</b>	<b>100.333</b>	<b>3.078</b>	<b>103.411</b>

\* I dati del Gruppo UBI Banca sono inclusi solo a decorrere dal suo consolidamento nel Gruppo Intesa Sanpaolo (ultimi 5 mesi del 2020).

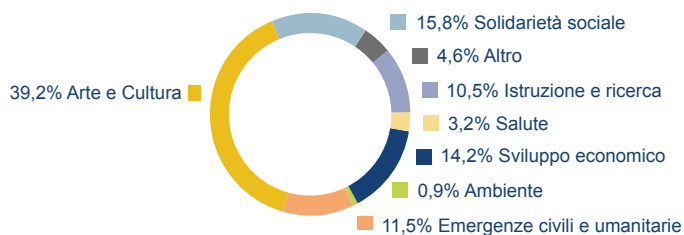
Contributo alla comunità per area geografica [migliaia di euro]**	Gruppo Intesa Sanpaolo (escluso Gruppo UBI Banca)		ISP + UBI*	Gruppo Intesa Sanpaolo	
	2020		2020	2021	2022
Unione Europea	189.003		192.196	85.328	102.187
Altri Paesi europei	317		317	589	377
Africa	1.457		1.457	920	842
Sud America	6		6	0	5
<b>Totale contributo alla comunità</b>	<b>190.783</b>		<b>193.976</b>	<b>86.837</b>	<b>103.411</b>

\* I dati del Gruppo UBI Banca sono inclusi solo a decorrere dal suo consolidamento nel Gruppo Intesa Sanpaolo (ultimi 5 mesi del 2020).

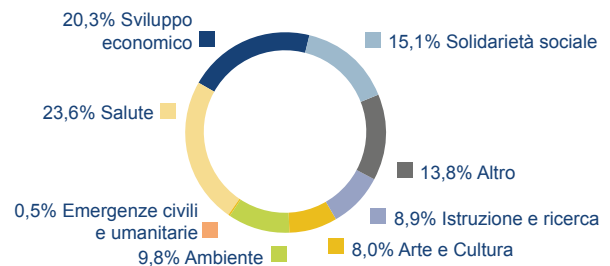
\*\* Dati rilevati in base all'area geografica della Banca del Gruppo che ha contribuito.

## Contributo monetario alla comunità per ambito di intervento [%]

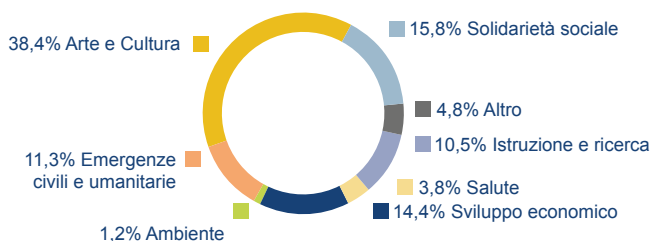
### Italia



### Estero



### Gruppo



Contributo monetario alla comunità per ambito di intervento [migliaia di euro]	Gruppo Intesa Sanpaolo (escluso Gruppo UBI Banca)			ISP + UBI*	Gruppo Intesa Sanpaolo					
	2020			2020	2021			2022		
	Italia	Estero	Gruppo	Gruppo	Italia	Estero	Gruppo	Italia	Estero	Gruppo
Arte e Cultura	28.380	267	28.646	29.686	32.036	197	32.232	36.881	200	37.080
Solidarietà sociale	24.249	476	24.726	24.836	16.560	420	16.980	14.839	376	15.215
Salute	104.831	1.020	105.850	106.051	4.723	726	5.449	3.057	587	3.644
Istruzione e ricerca	6.237	215	6.452	6.760	8.058	200	8.258	9.914	222	10.137
Emergenze civili e umanitarie	12.138	951	13.089	13.091	443	1	443	10.858	11	10.869
Sviluppo economico	2.189	647	2.836	3.105	4.284	609	4.894	13.365	507	13.871
Ambiente	720	10	730	730	1.826	93	1.919	877	244	1.120
Altro	1.730	425	2.156	2.652	10.045	210	10.254	4.306	344	4.651
<b>Totale contributo monetario alla comunità</b>	<b>180.474</b>	<b>4.011</b>	<b>184.485</b>	<b>186.910</b>	<b>77.974</b>	<b>2.455</b>	<b>80.429</b>	<b>94.097</b>	<b>2.491</b>	<b>96.588</b>

\* I dati del Gruppo UBI Banca sono inclusi solo a decorrere dal suo consolidamento nel Gruppo Intesa Sanpaolo (ultimi 5 mesi del 2020).

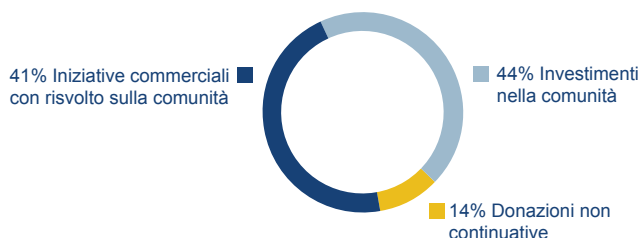
Contributo monetario alla comunità per motivazione [migliaia di euro]**	Gruppo Intesa Sanpaolo (escluso Gruppo UBI Banca)			ISP + UBI*	Gruppo Intesa Sanpaolo					
	2020			2020	2021			2022		
	Italia	Estero	Gruppo	Gruppo	Italia	Estero	Gruppo	Italia	Estero	Gruppo
Donazioni non continuative	114.460	279	114.738	115.201	7.510	482	7.992	13.434	562	13.996
Investimenti nella comunità	31.478	2.904	34.382	35.542	34.623	1.004	35.626	41.778	917	42.695
Iniziative commerciali con risvolto sulla comunità	34.536	829	35.365	36.167	35.841	970	36.811	38.885	1.012	39.897
<b>Totale contributo monetario alla comunità</b>	<b>180.474</b>	<b>4.011</b>	<b>184.485</b>	<b>186.910</b>	<b>77.974</b>	<b>2.455</b>	<b>80.429</b>	<b>94.097</b>	<b>2.491</b>	<b>96.588</b>

\* I dati del Gruppo UBI Banca sono inclusi solo a decorrere dal suo consolidamento nel Gruppo Intesa Sanpaolo (ultimi 5 mesi del 2020).

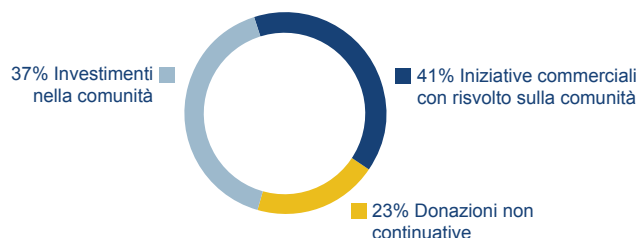
\*\* Il trend del contributo monetario alla comunità risulta notevolmente influenzato dal fatto che nel 2020 il Gruppo ha dato immediato supporto alla sanità per fronteggiare l'emergenza COVID-19: figura, tra le altre, l'erogazione di oltre €100mln per rafforzare, attraverso il Dipartimento della Protezione Civile, il Servizio Sanitario Nazionale. Si segnala che nel corso del 2022 il Gruppo ha donato €10mln a sostegno dell'emergenza umanitaria in Ucraina.

## Contributo monetario alla comunità per motivazione [%]

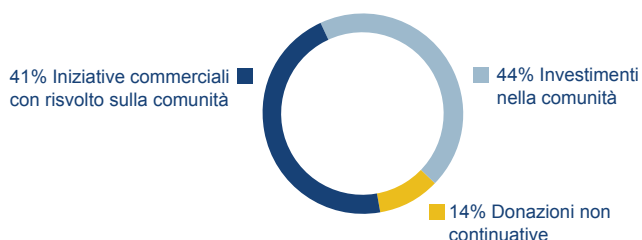
### Italia



### Estero



### Gruppo



## CONTRIBUTO ALLA COMUNITÀ

Volontariato aziendale	Gruppo Intesa Sanpaolo (escluso Gruppo UBI Banca)			Gruppo Intesa Sanpaolo					
	2020			2021			2022		
	Italia	Estero	Gruppo	Italia	Estero	Gruppo	Italia	Estero	Gruppo
Totale corrispettivo monetario delle ore di volontariato aziendale [migliaia di euro]	0	30	30	11	22	34	30	71	101
Ore di volontariato aziendale [n.]	0	2.310	2.310	310	1.788	2.098	863	5.707	6.570
Collaboratori coinvolti in attività di volontariato aziendale [n.]	0	205	205	40	194	234	115	845	960

## RELAZIONI CON I MEDIA

Tipologia [n.]	Gruppo Intesa Sanpaolo (escluso Gruppo UBI Banca)		Gruppo Intesa Sanpaolo	
	2020		2021	2022
Comunicati stampa	2.104		2.070	2.018
Conferenze stampa	1.106		1.247	1.111
Interventi di manager a eventi pubblici seguiti da Ufficio stampa	663		641	723
News pubblicate sul sito di Gruppo	370		458	568
Post su Twitter	1.366		1.325	1.442
<b>Totale interventi ufficio stampa</b>	<b>5.609</b>		<b>5.741</b>	<b>5.862</b>

## Gestione responsabile della catena di fornitura

Totale fatturato	Gruppo Intesa Sanpaolo (escluso Gruppo UBI Banca)		ISP + UBI*	Gruppo Intesa Sanpaolo	
	2020		2020	2021	2022
Totale fatturato di Gruppo [migliaia di euro]	2.460.000		2.761.433	2.899.000	2.912.000

\* I dati del Gruppo UBI Banca sono inclusi solo a decorrere dal suo consolidamento nel Gruppo Intesa Sanpaolo (ultimi 5 mesi del 2020).

Fornitori Supplier Gate*	Gruppo Intesa Sanpaolo (escluso Gruppo UBI Banca)		ISP + UBI	Gruppo Intesa Sanpaolo	
	2020		2020	2021	2022
Fornitori [n.]	7.352		9.004	10.058	9.770
di cui:					
Italia [n.]	4.237		5.778	5.999	5.234
Europa (esclusa Italia) [n.]	2.937		3.016	3.834	4.265
Resto del mondo [n.]	178		210	225	271
Quota dell'ordinato in Europa per sede legale del fornitore					
Europa [%]	99		99	98	98
Resto del mondo [%]	1		1	2	2

\* I dati si riferiscono unicamente ai fornitori con iscrizione completata o in itinere sul Supplier Gate del Gruppo Intesa Sanpaolo.